



## گالری

نرم افزار جامع یکپارچه کتابخانه، مرکز اسناد و آرشیو دیجیتال آذرسا

### تاریخچه نگارش

تاریخ	تصویب کننده	نگارش	شرح	نویسنده
۹۶/۰۶/۰۱	واحد مستندسازی	۱	گالری	واحد مستندسازی

۱،۰	نگارش:		گالری	 <b>یاسا آذرفش</b> <small>انستیتو نو تکنولوژی و مهندسی کامپیوتر</small>
۹۶/۰۶/۰۱	تاریخ:			

### فهرست مطالب

۳	..... گالری	-۱
۳	..... مشاهده گالری	-۱-۱
۵	..... گالری عکس	-۱-۱-۱
۷	..... گالری صوت و فیلم	-۲-۱-۱
۸	..... گالری‌های مرتبط با یک گالری	-۲-۱
۸	..... یادبودهای یک گالری	-۳-۱

نگارش:	۱،۰	گالری	
تاریخ:	۹۶/۰۶/۰۱		

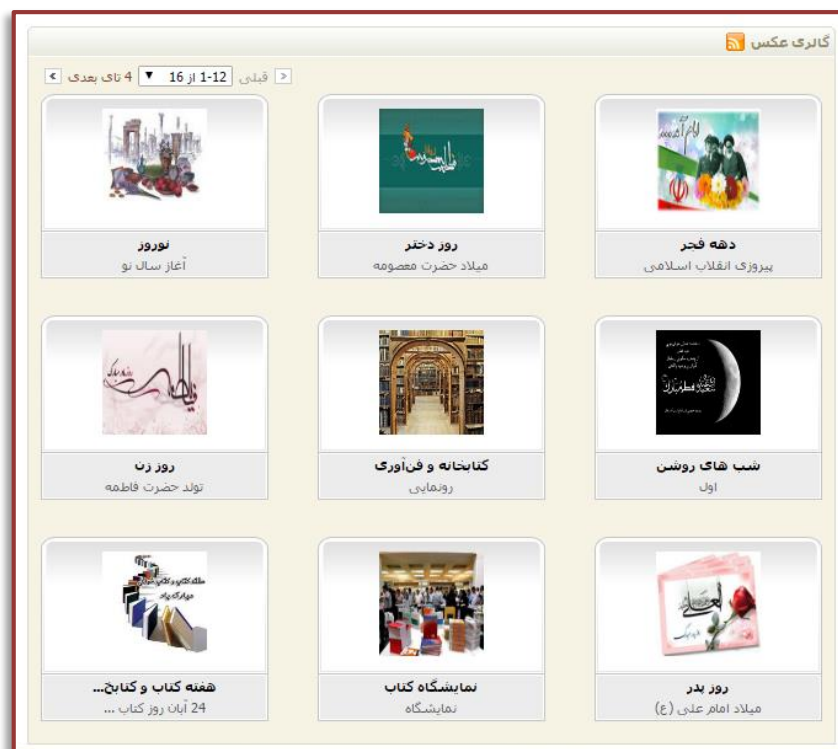
## ۱- گالری

گالری یکی از روش‌های ارائه محتوای منابع دیجیتال به کاربران است. در بخش گالری امکان مشاهده و مرور انواع گالری‌های عکس، فیلم و صوت وجود دارد. با انتخاب هر گالری، علاوه بر مشاهده و مرور عناصر یک گالری، می‌توان به گالری‌های مرتبط مراجعه نمود و همچنین یادبودهای مربوط به آن گالری را مشاهده یا یک یادداشت جدید به‌عنوان یادبود پیشنهاد نمود.

گالری‌های عکس، فیلم و صوت به مناسبت‌های مختلف به کاربر نمایش داده می‌شوند و هر یک از این گالری‌ها برای مدت معینی در سیستم فعال شده و پس از آن غیر فعال می‌گردند. علاوه بر این در هر یک از گالری‌ها امکان دسترسی به منابع دیجیتال نیز فراهم شده است.

### ۱-۱- مشاهده گالری

با انتخاب گزینه گالری، ابتدا به صورت پیش‌فرض فهرستی از گالری‌های عکس نشان داده می‌شود. چنانچه تعداد گالری‌ها بیش از یک صفحه باشد، با انتخاب صفحه بعدی از محدوده صفحات، امکان مشاهده سایر گالری‌ها نیز وجود دارد.



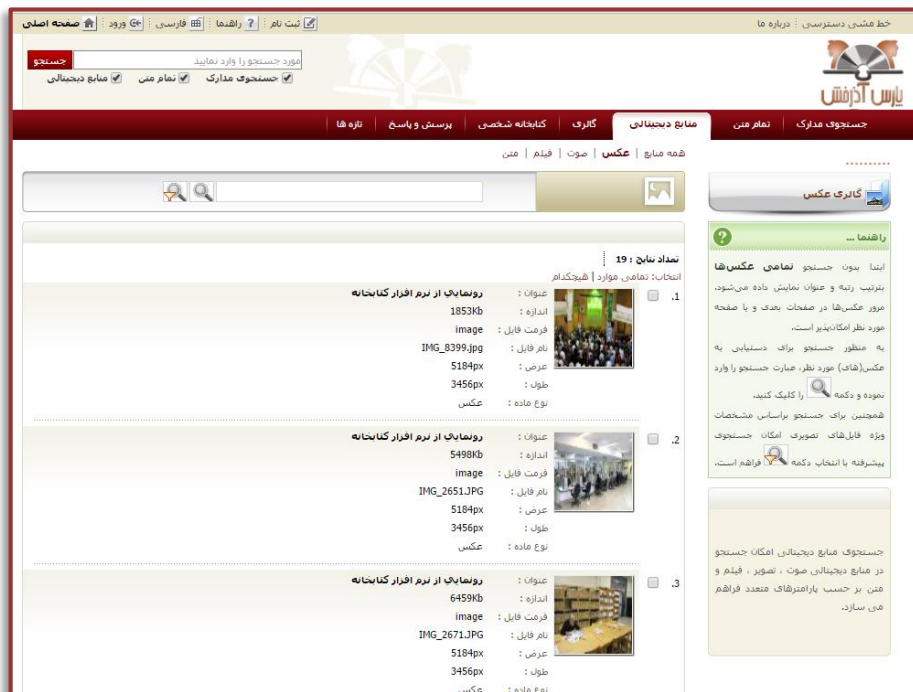
تهیه کننده:	واحد مستندسازی	کد:	Doc 01	صفحه:	۳ از ۹
-------------	----------------	-----	--------	-------	--------


نگارش:	۱،۰
تاریخ:	۹۶/۰۶/۰۱

در سمت راست صفحه گالری، امکان مشاهده گالری‌های صوت و فیلم نیز فراهم شده است. جهت مشاهده هر یک از گالری‌ها (صوت و فیلم) روی نام آن گالری کلیک کنید، فهرستی از گالری‌های تعریف شده بر اساس نوع گالری نمایش داده می‌شود.



لازم به ذکر است که از طریق گزینه‌های همه عکس‌ها، همه صوت‌ها و همه فیلم‌ها می‌توان به صورت مستقیم (بدون نیاز به خروج از صفحه گالری و انتخاب گزینه منابع دیجیتالی از صفحه اصلی) به صفحه جستجوی منابع دیجیتال دسترسی یافت.



در فهرست گالری‌ها، با انتخاب گزینه  (RSS) امکان افزودن بخش گالری به یک RSS Reader فراهم شده است.

تهیه کننده:	واحد مستندسازی	کد:	Doc 01	صفحه:	۴ از ۹
-------------	----------------	-----	--------	-------	--------




نگارش:	۱،۰	گالری	 یاسر آذروش
تاریخ:	۹۶/۰۶/۰۱		

### ۱-۱-۱- گالری عکس

در فهرست گالری‌های عکس، با انتخاب گالری مورد نظر، منابع دیجیتالی مرتبط با گالری انتخابی به همراه مشخصات، به صورت جدولی نشان داده می‌شوند. در نمایش منابع دیجیتال یک گالری به شکل جدولی، عنوان هر یک از منابع دیجیتال در پایین Thumbnail آن نشان داده می‌شود.

چنانچه منابع دیجیتال مرتبط با یک گالری بیش از یک صفحه باشند، با انتخاب صفحه بعدی از محدوده صفحات می‌توان سایر منابع دیجیتالی را نیز مشاهده نمود.



جهت نمایش منابع مرتبط با گالری به صورت اسلایدی، آیکون  (نمایش اسلایدی) را انتخاب نمایید. در این حالت عناصر گالری به صورت اسلاید نشان داده می‌شوند. برای بازگشت به فرم قبلی نمایش، روی آیکون  (نمایش جدولی) کلیک نمایید. با انتخاب شکل نمایش  (نمایش اسلایدی)، اولین منبع دیجیتال مرتبط با گالری در ابعاد بزرگتر و در وسط صفحه و منبع دیجیتالی بعدی در ابعاد کوچکتر و در سمت راست نشان داده می‌شود. جهت نمایش سایر عناصر گالری کافی است روی عنصر سمت راست کلیک نمایید. در این حالت محتوای جدید جایگزین محتوای قبلی شده و بدین ترتیب امکان دسترسی به عناصر قبلی و بعدی گالری فراهم می‌شود.

تهیه کننده:	واحد مستندسازی	کد:	Doc 01	صفحه:	۵ از ۹
-------------	----------------	-----	--------	-------	--------



جهت مشاهده کامل یکی از منابع دیجیتالی مرتبط با گالری، روی منبع مورد نظر کلیک کرده و آن را انتخاب نمایید. مشاهده سایر منابع دیجیتالی مرتبط با گالری، با انتخاب گزینه‌های بعدی و قبلی امکان‌پذیر می‌باشد. همچنین در این صفحه امکان مشاهده اطلاعات کتابشناختی و محتوایی منبع انتخاب شده با انتخاب سربرگ مربوطه فراهم شده است. علاوه بر این کاربر می‌تواند در صورت نیاز، با انتخاب سربرگ "نقد" پیشنهادات و انتقادات خود را در خصوص عنصر انتخاب شده بیان نماید.



اطلاعات کتابشناختی	اطلاعات محتوایی	نقد
شماره شناسایی	510157	
شماره مدرک	ع ۱	
اطلاعات رکورد کتابشناسی	VF	
زبان اثر	per	
عنوان و نام پدیدآور	دوره فجر	

نگارش:	۱،۰	گالری	
تاریخ:	۹۶/۰۶/۰۱		

## ۱-۱-۲- گالری صوت و فیلم

در فهرست گالری‌های صوت یا فیلم، با انتخاب گالری مورد نظر، منابع دیجیتالی مرتبط با گالری انتخابی به همراه مشخصات، به صورت جدولی نشان داده می‌شوند. در نمایش منابع دیجیتال یک گالری به شکل جدولی، عنوان هر یک از منابع دیجیتال در پایین Thumbnail آن نشان داده می‌شود.



چنانچه منابع دیجیتال مرتبط با یک گالری بیش از یک صفحه باشند، با انتخاب صفحه بعدی از محدوده صفحات می‌توان سایر منابع دیجیتالی را نیز مشاهده نمود.

جهت مشاهده کامل یک عنصر از گالری، با انتخاب عنصر مورد نظر از فهرست عناصر گالری، امکان مشاهده منبع دیجیتال مورد نظر با استفاده از مکانیزم streaming فراهم می‌شود. با انتخاب گزینه‌های بعدی و قبلی، امکان مشاهده سایر عناصر گالری نیز وجود دارد.

جهت مشاهده کامل یکی از منابع دیجیتالی مرتبط با گالری، روی منبع مورد نظر کلیک کرده و آن را انتخاب نمایید. مشاهده سایر منابع دیجیتالی مرتبط با گالری، با انتخاب گزینه‌های بعدی و قبلی امکان‌پذیر می‌باشد. همچنین در این صفحه امکان مشاهده اطلاعات کتابشناختی و محتوایی منبع انتخاب شده با انتخاب سربرگ مربوطه فراهم شده است. علاوه بر این کاربر می‌تواند در صورت نیاز، با انتخاب سربرگ "نقد" پیشنهادات و انتقادات خود را در خصوص منبع انتخاب شده بیان نماید.

تهیه کننده:	واحد مستندسازی	کد:	Doc 01	صفحه:	۷ از ۹
-------------	----------------	-----	--------	-------	--------

نگارش:	۱,۰	گالری	 <b>یاسین آذرفشانی</b> <small>مستند ساز و تدوین کننده فیلم و عکس</small>
تاریخ:	۹۶/۰۶/۰۱		

### ۲-۱- گالری‌های مرتبط با یک گالری

جهت مشاهده گالری‌های مرتبط، باید ابتدا با کلیک روی گالری مورد نظر، آن را انتخاب کرده و سپس گالری‌های مرتبط با آن را مشاهده و گالری مورد نظر را انتخاب نمایید. در این بخش چنانچه برای گالری انتخابی، گالری(های) مرتبط تعریف شده باشد، عناوین گالری‌های مرتبط با مشخص شدن نوع گالری نشان داده می‌شود. چنانچه تعداد گالری‌های مرتبط بیش از ۵ گالری باشد، با انتخاب گزینه «(بعدی)» می‌توان عنوان سایر گالری‌های مرتبط را مشاهده نمود.



جهت نمایش محتوای یک گالری(عناصر یک گالری)، عنوان گالری مورد نظر را از بخش گالری‌های مرتبط انتخاب نمایید.

### ۳-۱- یادبودهای یک گالری

جهت مشاهده یادبودهای مرتبط با یک گالری، باید ابتدا با کلیک روی گالری مورد نظر، آن را انتخاب کرده و سپس یادبودهای مرتبط با آن را مشاهده نمایید.

علاوه بر مشاهده گالری‌های مرتبط، امکان مشاهده یادبودهای گالری نیز فراهم شده است. چنانچه برای گالری مورد نظر بیش از ۵ یادبود ثبت شده باشد، با انتخاب گزینه «(بعدی)» امکان مشاهده سایر یادبودها فراهم می‌شود. با انتخاب یادبود مورد نظر از بخش یادبودها، متن کامل یادبود نشان داده می‌شود و همچنین امکان دستیابی به سایر یادبودهای گالری نیز وجود دارد.

تهیه کننده:	واحد مستندسازی	کد:	Doc 01	صفحه:	۸ از ۹
-------------	----------------	-----	--------	-------	--------





در صفحه نمایش فهرست عناصرت یک گالری با درج متن یادداشت در فیلد «متن یادبود» امکان ارسال متن یادبود برای گالری مورد نظر فراهم شده است. لازم به ذکر است تا زمانی که یادبود مورد نظر توسط مسئول گالری بررسی و تأیید نشود، در بخش یادبودهای گالری توسط کاربران قابل مشاهده نخواهد بود.

**یادبود**

ارسال

متن یادبود: انقلاب ما انفجار نور بود