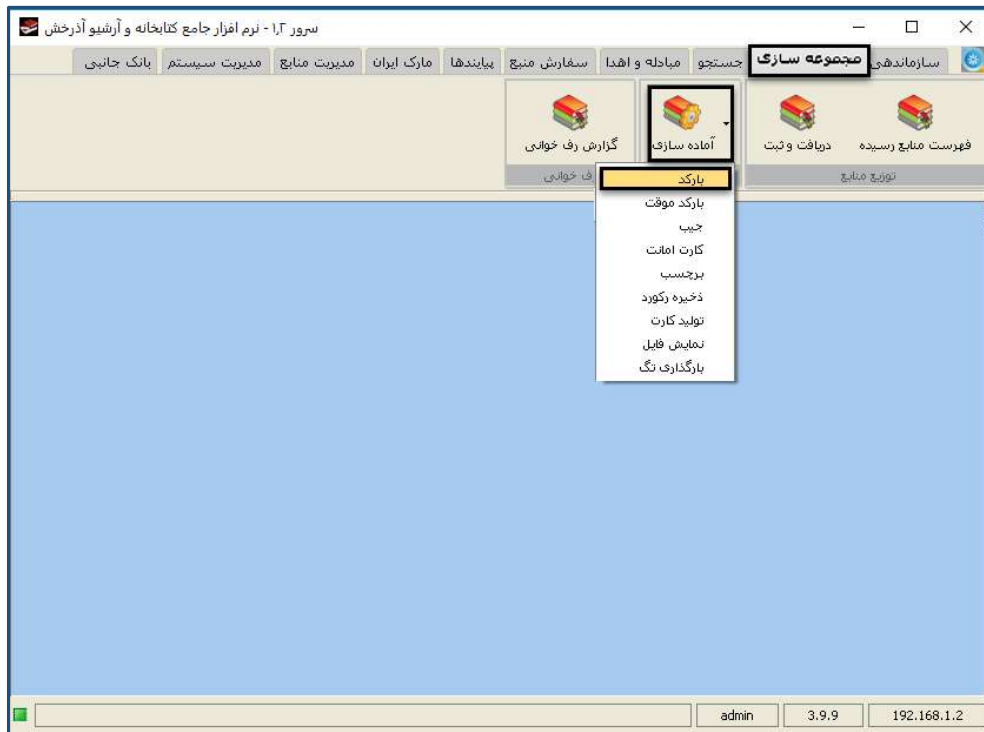
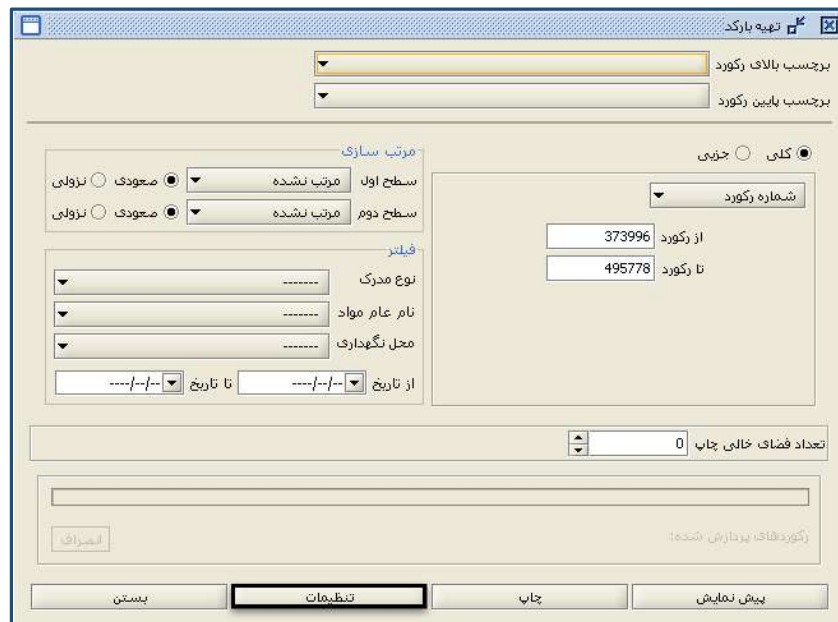


نگارش: ۱,۰	تنظیمات بارکد	
تاریخ: ۱۳۹۵/۰۴/۲۷		

جهت اعمال تغییر در تنظیمات بارکد، از کنسول مدیریتی، روی سربرگ مجموعه‌سازی کلیک کرده و گزینه "بارکد" را از منوی "آماده‌سازی" انتخاب نمایید.



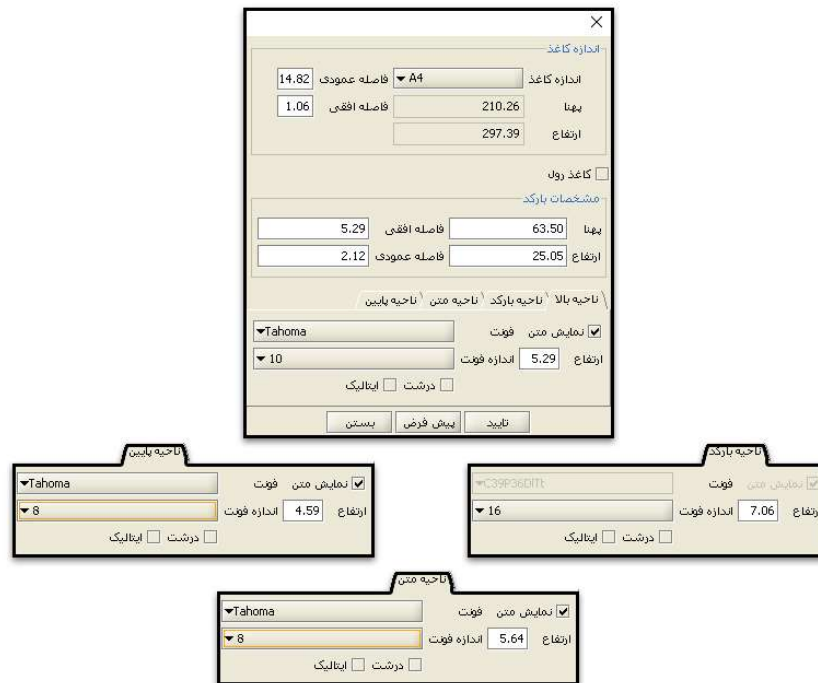
سپس در صفحه تهیه بارکد، روی کلید "تنظیمات" کلیک نمایید.



تهیه کننده:	Error! Unknown document property	کد:	Barcode	صفحه:	صفحه ۱ از ۲
-------------	----------------------------------	-----	---------	-------	-------------

نگارش: ۱,۰	تنظیمات بارکد	
تاریخ: ۱۳۹۵/۰۴/۲۷		

در صفحه تنظیمات بارکد، برای تهیه بارکد ۳۰ تایی صفحه را مطابق اشکال ذیل تغییر دهید.



در صورتی که مایل به تهیه بارکد با استفاده از پرینتر رولی هستید، صفحه تنظیمات بارکد را مطابق شکل ذیل تغییر دهید.



تهیه کننده:	Error! Unknown document property	کد:	Barcode	صفحه:	صفحه ۲ از ۲
-------------	----------------------------------	-----	---------	-------	-------------